



Quick-scan actualisatie financiële opgave NPLV

Quick-scan actualisatie financiële opgave NPLV

Auteur(s):

Anne-Floor Blonk
Damo Holt
Steven Hamming

In opdracht van:

Ministerie van Binnenlandse Zaken & Koninkrijksrelaties

Plaats, datum:

Rotterdam, 20 februari 2024


Status:

Definitief


Rebel Strategy & Development bv

Wijnhaven 23
3011 WH Rotterdam
Nederland
+31 10 275 59 95

info@rebelgroup.com
www.rebelgroup.com



Inhoudsopgave



Samenvatting	4
1. Resultaat 2021	7
2. Rijksbijdrage Rutte III	8
3. Uitbreiding aantal gebieden	9
4. Rijksbijdrage Rutte IV	11
5. Bijdrages met onzekerheden	13
6. Ophogen naar prijspeil juli 2023	15
7. Actualisatie totaal	16

Samenvatting

Het kabinet Rutte III heeft als doel gesteld om de leefbaarheid en veiligheid in Nederland te verbeteren. Door Rutte IV is daarom het Nationaal Programma Leefbaarheid & Veiligheid (NPLV) opgericht, een interdepartementaal programma dat zich toelegt op de verbetering van, in het bijzonder, de stedelijke focusgebieden, waar sprake is van concentratie van gecumuleerde sociaal, economische en fysieke problematiek.

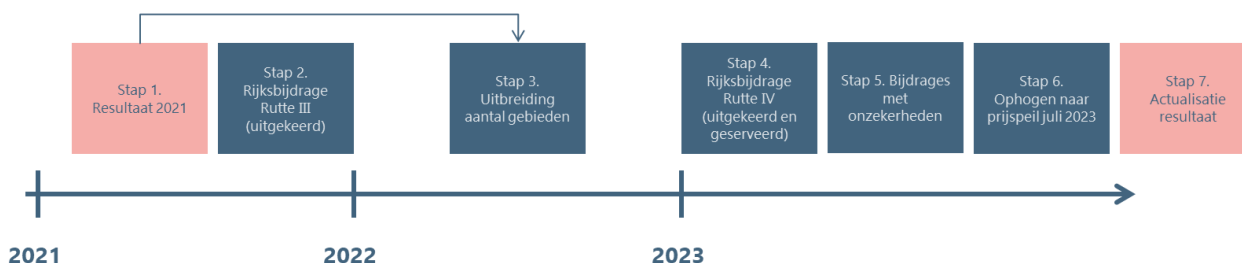
Om te becijferen wat deze inzet kost en oplevert, is Rebel in 2020 gevraagd om dit in kaart te brengen. Dit gaat over de extra inzet die benodigd is in de periode 2021 tot 2026, bovenop de reguliere inzet van alle betrokken partijen. Samen met collega-adviesbureaus en betrokken gemeenten is de ex-ante impacttool (EAIT) ontwikkeld, waarmee de plannen van de gemeenten en hun partners kunnen worden doorgerekend op kosten, directe opbrengsten en indirecte, maatschappelijke baten. Die doorrekeningen zijn samengevoegd om de totale opgave voor de initieel gekozen 16 gebieden te bepalen en beschreven in de rapportage (2021) "Synthese analyse 16 stedelijke vernieuwingsgebieden: totaalbeeld. Interbestuurlijk programma Gebiedsgerichte aanpak Leefbaarheid en Veiligheid."

In de tussentijd is het kabinet Rutte III gevallen, Rutte IV aangetreden en ook gevallen en zijn er op 22 november Tweede Kamerverkiezingen geweest. Rutte III is gestart met een aantal specifieke uitkeringen en Regio Deals, die ook van toepassing waren voor de stedelijke focusgebieden. Daarnaast heeft Rutte IV het aantal stedelijke focusgebieden uitgebreid naar 20 en de specifieke uitkeringen en ook de Regio Deals voortgezet en uitgebreid. Deze bijdrages hebben we opgesplitst naar zekere en onzekere bijdrages.

Echter is niet alleen de politiek-bestuurlijke situatie in Nederland veranderd. Ook op het wereldtoneel is veel gebeurd: de COVID-19 pandemie en oorlog in Oekraïne hebben de economie getroffen. Daarmee zien we dat de inflatie en rente sinds jaren weer toenemen, in sterke mate.

Concluderend zijn de resultaten, die in 2021 voor lagen, toe aan een actualisatie naar de huidige situatie. U bent op zoek naar deze actualisatie, mede gelet op de kabinetsformatie. Dit traject volgt twee sporen: enerzijds voeren we een quick-scan uit, om een eerste gevoel te krijgen bij de nieuwe opgave. Anderzijds zullen we diepgaander met de gemeenten in gesprek treden om hun bijgewerkte plannen door te rekenen. Dit stuk gaat over het eerste spoor.

De wijzigingen, ten opzichte van de opgave uit 2021, hebben we in onderstaande tijdslijn weergegeven en laten tegelijkertijd onze werkwijze voor deze quick-scan zien.



Afbeelding 1: schematische weergave van de gehanteerde methode voor de quick-scan.

In de volgende hoofdstukken worden alle stappen behandeld. Hieronder geven we in het kort weer welke stappen we hebben doorlopen. Alle hieronder genoemde bedragen zijn bij benadering. Omwille van de leesbaarheid wordt dit niet per bedrag steeds apart benadrukt.

Het uitgangspunt, de publieke investeringsopgave berekend in 2021, komt neer op € 3,8 miljard voor de 6-jaarsperiode t/m 2026. Vervolgens wordt de uitgekeerde rijksbijdrage uit Rutte III afgetrokken, die € 703 miljoen omvat. Daarnaast is er € 447 miljoen aan cofinanciering vanuit decentrale partners verkregen, waardoor het totaal € 1.150 miljoen bedraagt. Resteert € 2,6 miljard (prijspeil 2020).

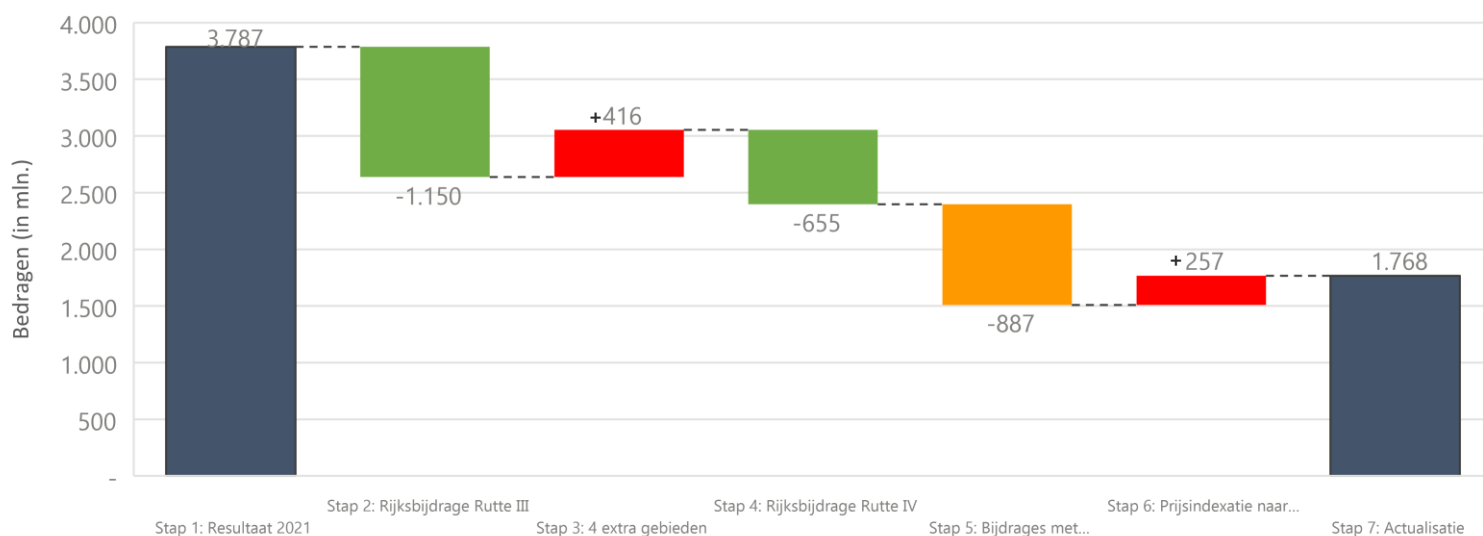
Vervolgens hebben we op basis van extrapolatie per inwoner de investeringsopgave uitgebreid voor de 4 door Rutte IV toegevoegde extra gebieden, dit betekent een toevoeging van € 416 miljoen.

Daarna hebben we de door Rutte IV uitgekeerde (met cofinanciering) en gereserveerde middelen afgetrokken: € 423 miljoen aan uitgekeerde rijksbijdrage, € 128 miljoen aan bijbehorende cofinanciering vanuit decentrale partners en € 105 miljoen aan additionele gereserveerde middelen behorende bij Rutte IV. Dit totaliseert tot € 655 miljoen.

Los van deze uitgekeerde en gereserveerde middelen is er nog een aantal bijdrages waar de eerste stappen al voor zijn gezet, maar welke nog de nodige onzekerheden kennen. Bijvoorbeeld onzekerheden in de zin welk deel toekomt aan de 20 stedelijke focusgebieden, of de vraag of er een volgende tranche komt, wat afhankelijk is van politieke afwegingen. Deze bedragen hebben we zo goed mogelijk ingeschat en komen neer op € 772 miljoen rijksbijdrage, met daarbij € 116 miljoen aan cofinanciering, bij elkaar bijna € 887 miljoen. Wanneer we deze stappen hebben doorlopen komen we uit op een resterende publieke investeringsopgave van ca. € 1,5 miljard.

In de huidige tijd kunnen we alleen niet meer rekenen met de prijzen van 2020. De prijzen ten opzichte van toen zijn flink gestegen. Wanneer we rekening houden met de prijsindexatie over de resterende opgave (naar juni 2023) betekent dit een toename van € 257 miljoen en komen we in totaal uit op een geactualiseerde resterende publieke investeringsopgave van € 1.768 miljoen, oftewel ca. € 1,8 miljard. Als we dit omzetten naar de komende kabinetsperiode van 4 jaar, betreft de opgave circa € 1,2 miljard.

Omvang opgave in de 20 stedelijke focusgebieden (naar prijspeil 2023)



Grafiek 1: uitwerking van de rekenstappen, die tot het geactualiseerde eindresultaat leiden.

	Totaal	(Tussen) Resultaat
Stap 1: Resultaat 2021 (6-jaarsperiode)	3.787	
Stap 2: Rijksbijdrage Rutte III	- 1.150	2.638
Stap 3: 4 extra gebieden	+ 416	3.053
Stap 4: Rijksbijdrage Rutte IV	- 655	2.398
Stap 5: Bijdrages met onzekerheden	- 887	1.510
Stap 6: Prijsindexatie	+ 257	1.786
Stap 7: Actualisatie	1.768	
Jaarbedrag (o.b.v. 6 jaarsperiode)	295	
Omgezet naar kabinetsperiode (4 jaar)	1.179	

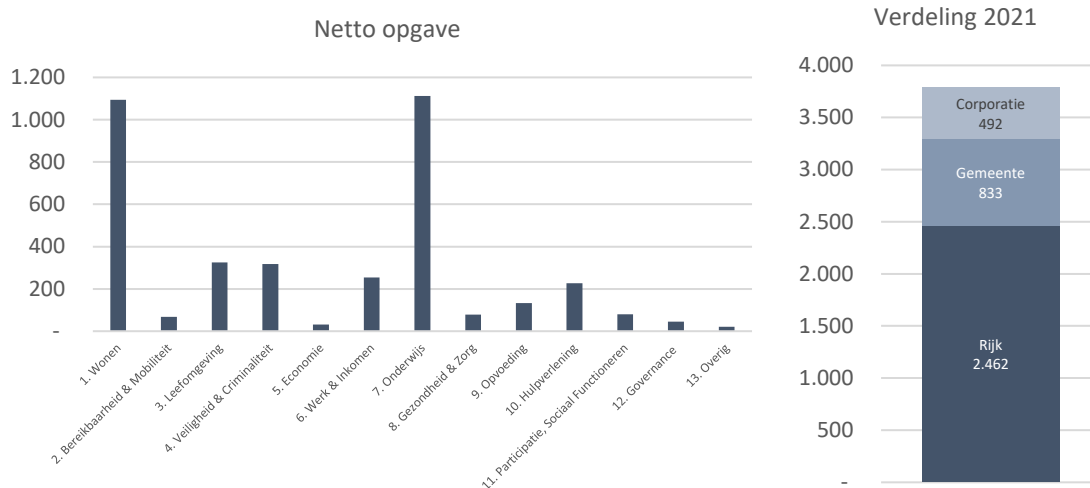
Tabel 1. Opbouw publieke investeringsopgave (in mln.)

Eerder hebben we een indicatieve verdeling hebben gemaakt voor de opgave tussen Rijk, gemeenten en corporaties¹. Deze verdeling passen we ook toe op de geactualiseerde uitkomsten omgezet voor de 4 jaars-kabinetsperiode. De totale opgave van ongeveer € 1,2 miljard resulteert in een opgave van ca. € 0,8 miljard voor het Rijk (ca. € 200 miljoen per jaar). Voor de gemeenten en corporaties betekent dit respectievelijk € 0,270 miljard (€ 67 miljoen per jaar) en € 0,160 miljard (€ 40 miljoen per jaar).

¹ In 2021 hebben we van de totale publieke opgave van € 3,8 mld een gedeelte van € 0,5 miljard als indicatieve opgave voor de corporaties opgenomen (dit was 50% van de opgave die de corporatievoorraad betreft). Voor het resterende deel hebben we de aanname gehanteerd 75% / 25% tussen Rijk en gemeenten. Dat komt daarmee neer op 65%/22%/13% voor respectievelijk Rijk/ gemeenten/ corporaties. Deze verdeling hebben we nu ook gehanteerd.

1. Resultaat 2021

In 2021 hebben we 16 stedelijke focusgebieden doorgerekend met behulp van de EAIT. In onderstaande grafiek geven we per gebied weer welke middelen benodigd zijn voor uitvoering van de plannen:



Grafiek 2: publieke investeringsopgave per thema en totaal uit 2021 (x mln)

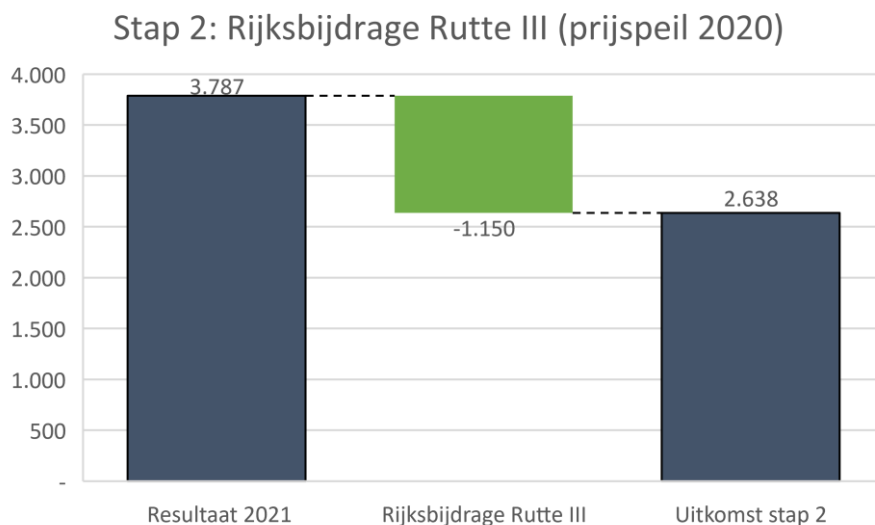
Het totaal van de publieke investeringsopgave komt uit op € 3,8 miljard met prijspeil 2020. Deze publieke investeringsopgave zoals berekend in 2021, hebben we toen onderverdeeld naar drie hoofdgroepen: het Rijk, de gemeenten en de corporaties. Ongeveer € 0,5 miljard is ingeschat als voor rekening komend van de woningcorporaties. De overige opgave hebben we een bandbreedte toegekend tussen 50/50% (geredeneerd vanuit de reguliere bekostigingstaken) en 75/25% (geredeneerd van waaruit de directe baten neerslaan). In de grafiek hierboven is de verdeling 75/25% Rijk/gemeenten getoond. Dit gaat om een zesjaars-periode, wat voor het Rijk per jaar ongeveer € 400 miljoen betekende.

2. Rijksbijdrage Rutte III

Tijdens Rutte III zijn meerdere regelingen en deals tot stand gekomen. Onderstaande lijst geeft hiervan een overzicht:

- Woningbouwimpuls: regeling die het mogelijk maakt om de publieke onrendabele top van een woningbouwproject af te dekken. Hierbij geldt 50% cofinanciering vanuit decentrale partners.
- Volkshuisvestingsfonds: regeling waarmee gemeenten kunnen investeren in de kwaliteit van de woningvoorraad, leefomgeving en openbare ruimte. Hierbij geldt 30% cofinanciering vanuit decentrale partners.
- Programma Aardgasvrije Wijken: interbestuurlijk kennis- en leerprogramma dat ondersteunt in het oppakken van de regierol in de transitie naar een aardgasvrije gebouwde omgeving.
- Regeling huisvesting aandachtsgroepen: regeling die middelen ter beschikking stelt om de huisvesting van aandachtsgroepen te realiseren.
- Regio Deals: overeenkomsten tussen Rijk en regio, waarin afgesproken wordt hoe samen de kwaliteit van leven, wonen en werken van inwoners en ondernemers wordt verhoogd. Hierbij geldt 50% cofinanciering vanuit decentrale partners.
- POK-middelen: extra uitkering van het gemeentefonds in 2021 en 2022 zodat de dienstverlening aan mensen in kwetsbare posities kan worden versterkt.
- Preventie ondermijning: extra middelen om een aanpak tegen georganiseerde ondermijnende criminaliteit uit te voeren.

Het totaal van deze middelen voor de 16 gebieden komt neer op € 703 miljoen. Daarbij komt nog cofinanciering vanuit decentrale partners, ter waarde van € 447 miljoen. Dit totaliseert tot € 1.150 miljoen en daarmee dalen de totale benodigde middelen naar € 2,6 miljard (prijsspeil 2020). Onderstaande grafiek toont het resultaat van 2021 met de middelen uit Rutte III hierop in mindering gebracht:



Grafiek 3: tussenresultaat na aftrek rijksbijdrage Rutte III (in mln.).

3. Uitbreiding aantal gebieden

Rutte IV heeft het aantal gebieden uitgebreid naar 20, waardoor er vier nieuwe gebieden bij zijn gekomen, te noemen Dordrecht-West, Vlaardingen Westwijk, Roosendaal-stad en Delft-West. Zie onderstaande afbeelding voor de 20 stedelijke focusgebieden die onderdeel zijn van het NPLV.



Afbeelding 2: de 20 stedelijke focusgebieden, waarbij de nieuwe toegevoegde gebieden groen op de kaart zijn gemarkeerd.

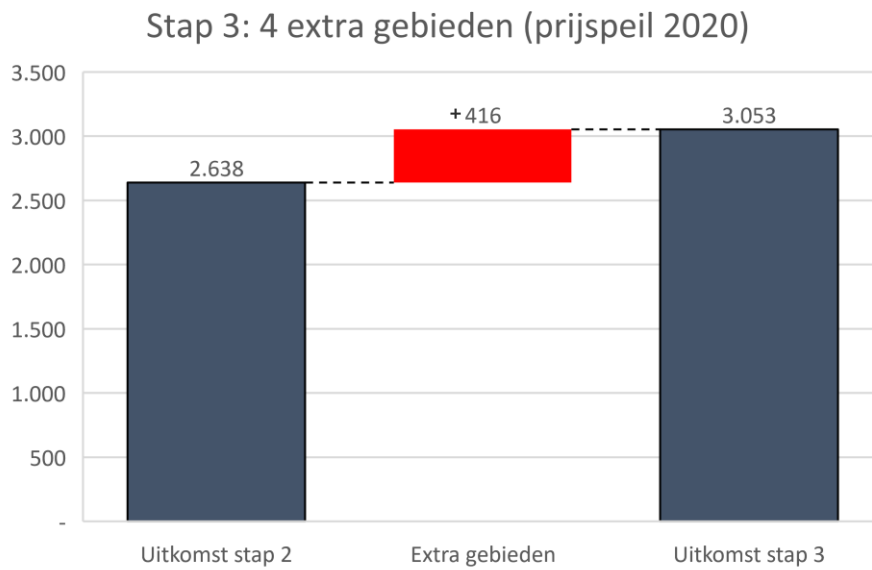
Om een inschatting te maken van de extra opgave door de toevoeging van deze vier gebieden hebben we de opgave geëxtrapolerd op basis van het aantal inwoners. Hierbij zijn we uitgegaan van de uitkomst uit 2021 (stap 1) en niet de uitkomst minus de rijksbijdrage uit Rutte III (stap 2), omdat de eerste rijksbijdrage nog niet naar deze gebieden werd geprioriteerd.

In totaal betekent toevoeging van deze vier gebieden een indicatieve extra opgave à ca. € 416 miljoen.

	Inwoners	Opgave
Stap 1: Resultaat 2021	1.045.965	€ 3.787 mln.
Stap 3: 4 extra gebieden	114.800	€ 416 mln.
Uitgedrukt in percentage	11%	11%

Tabel 2: verduidelijking van extrapolatie die leidt tot de indicatieve extra opgave.

Wanneer we deze uitbreiding van de vier gebieden optellen bij de uitkomst uit stap 2, komt de opgave neer op ca. € 3 miljard (prijsspeil 2020), zie grafiek 4.



Grafiek 4: tussenresultaat na ophoging van de gevraagde Rijksbijdrage om tot een inschatting van de 20 gebieden te komen (in mln.).

4. Rijksbijdrage Rutte IV

Ook in Rutte IV zijn regelingen en deals ingezet, waarvan een deel is toegekend aan de gebieden. De volgende middelen zijn reeds uitgekeerd:

- Woningbouwimpuls: regeling die het mogelijk maakt om de publieke onrendabele top van een woningbouwproject af te dekken. Hierbij geldt 50% cofinanciering vanuit decentrale partners.
- Volkshuisvestingsfonds 2e tranche: regeling waarmee gemeenten kunnen investeren in de kwaliteit van de woningvoorraad, leefomgeving en openbare ruimte. Hierbij geldt een eis van 30% cofinanciering.
- Stimuleringsregeling Flex- en Transformatiewoningen: regeling die het mogelijk maakt om versneld flex- en transformatieprojecten voor spoedzoekers te realiseren.
- Energiefixers: middelen die worden gebruikt om teams in te zetten die huishoudens met lage inkomens energieadvies geven en helpen met energiebesparende maatregelen.
- Incidentele bijdrage BZK / BFR: eenmalige uitkering aan gemeenten, waarvan zij de besteding naar eigen inzicht kunnen doen.
- Regio Deals: overeenkomsten tussen Rijk en regio, waarin afgesproken wordt hoe samen de kwaliteit van leven, wonen en werken van inwoners en ondernemers wordt verhoogd. Hierbij geldt 50% cofinanciering vanuit decentrale partners.
- Preventie met Gezag: programma om de georganiseerde ondermijnende criminaliteit en jeugdcriminaliteit preventief aan te pakken
- School en Omgeving: regeling om de kansengelijkheid onder kinderen en jongeren te vergroten door tijdens hun basis- en middelbare schooltijd extra activiteiten aan te bieden.

Het totaal van deze uitgekeerde middelen komt uit op € 423 miljoen. Ook hierbij is sprake van cofinanciering vanuit decentrale partners. Deze cofinanciering, voor zo ver bekend, bedraagt nu € 128 miljoen. Het totaal zal naar verwachting hoger liggen, maar is nog niet volledig bekend. Samen komen deze middelen uit op € 551 miljoen.

Naast de uitgekeerde middelen zijn er ook nog middelen gereserveerd die beschikbaar zijn voor de stedelijke focusgebieden behorende bij Rutte IV. Het gaat hierbij om de volgende regeling:

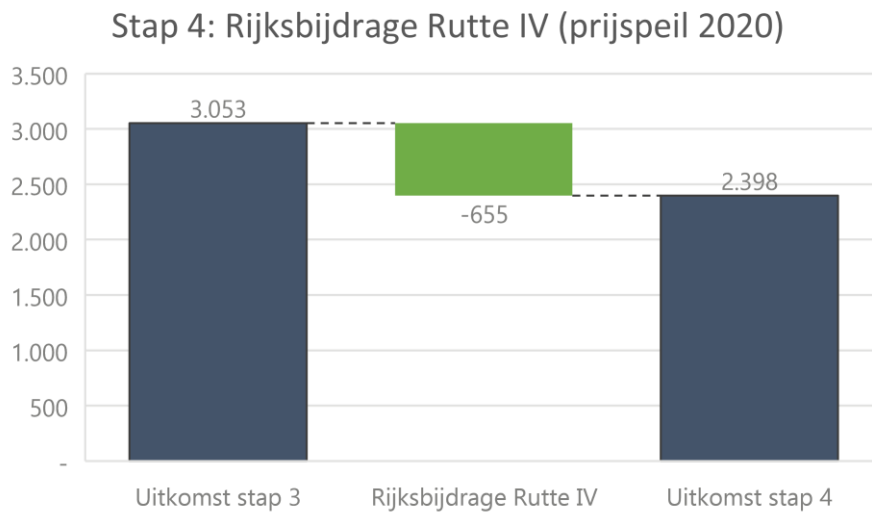
- Preventie met gezag voor de periode 2024 – 2026: programma om de georganiseerde ondermijnende criminaliteit en jeugdcriminaliteit preventief aan te pakken

Deze gereserveerde middelen komen samen uit op € 105 miljoen. Aan deze regeling is geen eis tot cofinanciering verbonden. Hieronder voor de volledigheid een overzicht van alle bijdrages:

	Omvang (x mln)
Uitgekeerde Rijksbijdrages	€ 423
Cofinanciering	€ 128
Gereserveerde middelen	€ 105
Totaal	€ 655

Tabel 3: verduidelijking totale omvang stap 4

Onderstaande grafiek toont het tussenresultaat na stap 4.



Grafiek 5: tussenresultaat na aftrek van de middelen voor Rutte IV (in mln.).

5. Bijdrages met onzekerheden

Naast de reeds uitgekeerde middelen en gereserveerde middelen behorende bij Rutte IV (stap 4), is er nog een aantal regelingen en deals die ten goede komen aan de NPLV-gebieden, maar die nog de nodige onzekerheden kennen. In dit hoofdstuk geven we inzicht in deze mogelijke bijdrages, met de daarbij gehanteerde aannames.

- Regiodeals 4e tranche: deze middelen zijn gepland en hebben een grote waarschijnlijkheid dat ze ook daadwerkelijk worden uitgekeerd. Richtsnoer hierbij is 50% cofinanciering.
- Volkshuisvestingsfonds 3e en 4e tranche: de derde tranche is in februari 2024 opengesteld, hiervoor is € 175 miljoen beschikbaar gesteld. De vierde tranche wordt naar verwachting later in 2024 opengesteld. De verwachting is dat voor deze vierde tranche € 118 miljoen beschikbaar komt. Voor beide tranches samen komt dit neer op € 293 miljoen. Hierbij hebben we gerekend met de aanname dat 75% hiervan ten goede komt van de NPLV-gebieden en een eis van 30% cofinanciering.
- Regeling kansrijke wijk voor de periode 2023 – 2025: deze regeling is inclusief middelen van VWS. Daarnaast zijn er voor vijf van de NPLV-gebieden (Leeuwarden, Groningen, Heerlen, Rotterdam en Zaanstad) al middelen voor de regeling School en Omgeving aangevraagd, die ook onder de regeling kansrijke wijk vallen. Deze middelen, samen ongeveer € 73 miljoen, zijn in deze rapportage verwerkt in de regeling Kansrijke wijk School en omgeving (overige gebieden): Net als de hierboven genoemde vijf stedelijke focusgebieden, hebben de overige vijftien stedelijke focusgebieden recht op deze regeling. In deze stap extrapoleren we daarom, op basis van inwonersaantallen, de € 73 miljoen om een inschatting te maken voor de overige 15 stedelijke focusgebieden. Vanwege de grove benadering hanteren we vervolgens zekerheidshalve een afslag van 25%.
- Middelen coalitie- / college-akkoorden gemeenten: deze middelen zijn bij benadering vastgesteld op € 200 miljoen. Het is echter onduidelijk of een deel van deze middelen worden ingezet als cofinanciering voor de Regio Deals. Vanwege deze onzekerheid hebben we hier gewerkt met een afslag van 25%.

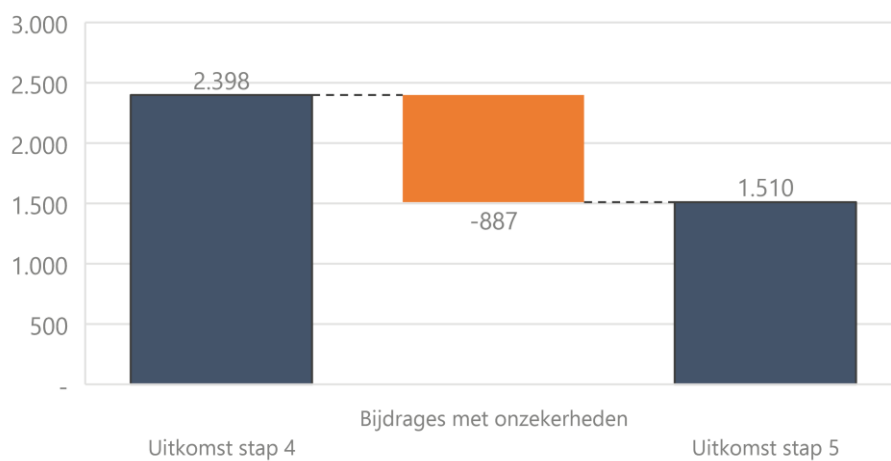
In totaal komt dit neer op € 772 miljoen aan middelen en € 116 miljoen aan cofinanciering, samen komt dit neer op € 887 miljoen. Hieronder wordt dit in een tabel verduidelijkt.

Bijdrages met onzekerheden	Omvang	Omvang na afslag	Cofinanciering
Regiodeals 4 ^e tranche	€ 50	€ 50	€ 21 (30%)
Volkshuisvestingsfonds 3 ^e en 4 ^e tranche	€ 293	€ 220 (-25%)	€ 94 (30%)
Regeling kansrijke wijk 2023-2025	€ 257	€ 257	
School en omgeving overige gebieden	€ 127	€ 95 (-25%)	
Middelen coalitie- / college-akkoorden gemeenten	€ 200	€ 150 (-25%)	
Totaal		€ 772	€ 116

Tabel 4: verduidelijking totstandkoming bijdrages met onzekerheden

Onderstaande grafiek toont het tussenresultaat na stap 5.

Stap 5: Bijdrages met onzekerheden (prijspeil 2020)



Grafiek 6: tussenresultaat na aftrek van de onzekere middelen

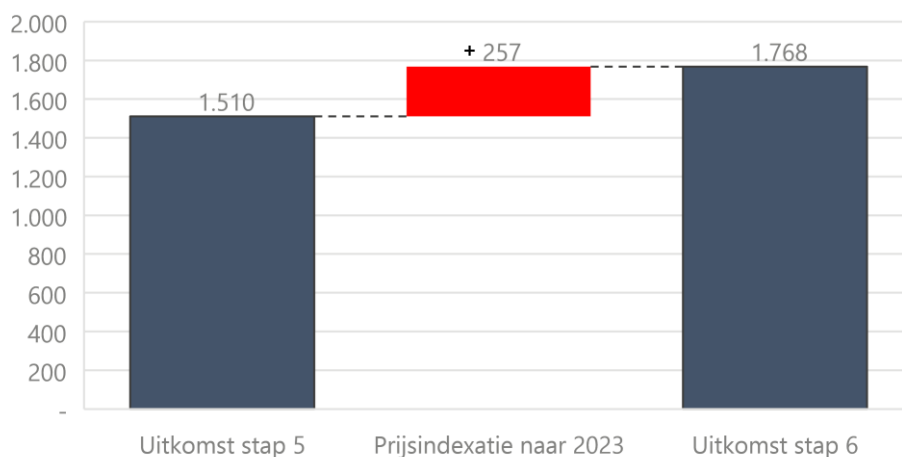
6. Ophogen naar prijspeil juli 2023

COVID-19 en de oorlog in Oekraïne hebben een sterk effect gehad op de economie, waardoor inflatie is toegenomen. Producten en diensten zijn duurder geworden. De vraag is om dit effect mee te nemen in de nieuwe uitkomst.

In de EAIT uit 2020/2021 hebben we gerekend met reële prijzen (prijspeil 2020) en niet met inflatie. Dat is gebruikelijk bij de MKBA-methodologie, waar de EAIT op is gebaseerd. Daarbij hebben we een lage disconteringsvoet² gehanteerd, waarbij rekening is gehouden dat er geen inflatie is toegepast. We hebben ervoor gekozen om in deze stap de reële prijzen te verhogen naar de huidige situatie in plaats van te werken met een jaarlijkse inflatie.

We weten niet precies hoeveel de specifieke kosten uit de EAIT uit 2020 gestegen zijn, maar het is vrij zeker dat ze gestegen zijn. We houden hierbij rekening met de inflatiecijfers van het CBS, die stellen dat de prijzen met 17 % zijn gestegen (van 2020 tot juli 2023). De gevraagde opgave die resteert hogen we daarmee op, om een reële inschatting te krijgen van de nog benodigde opgave. Dit resulteert in € 257 miljoen, wat het eindresultaat € 1,8 miljard (prijspeil 2023) maakt. Dit is ook zichtbaar in onderstaande grafiek.

Stap 6: Prijsindexatie (naar prijspeil 2023)



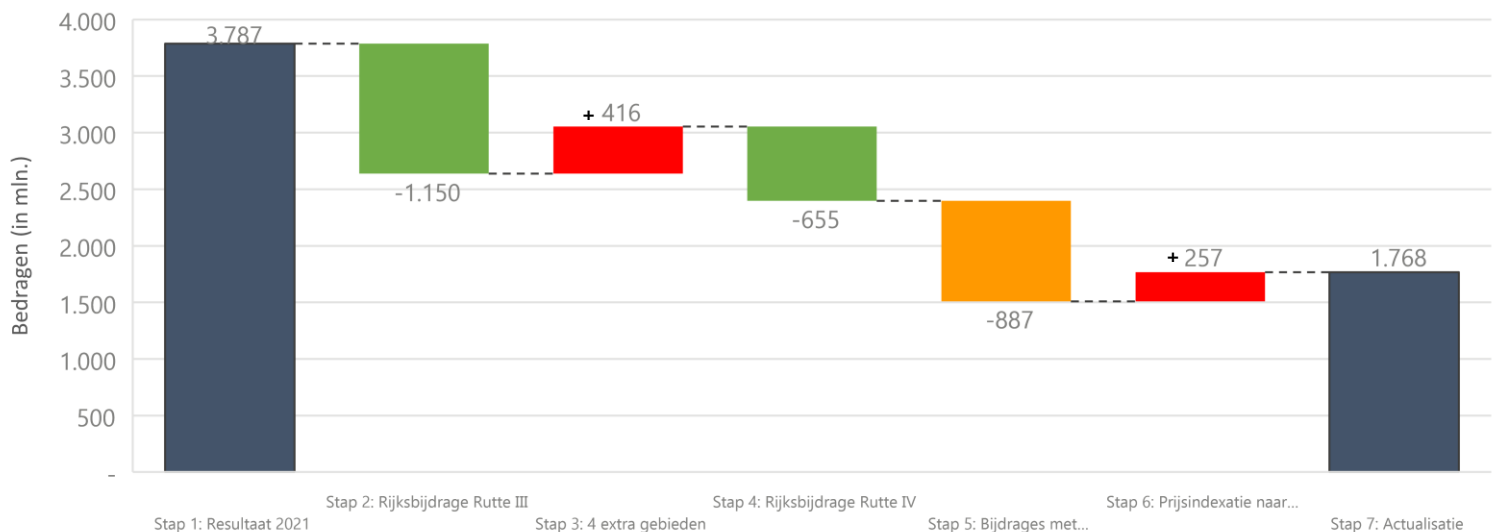
Grafiek 7: resultaat na ophogen prijspeil 2020 naar juni 2023 (in mln.).

² De disconteringsvoet is een percentage waarmee toekomstige geldstromen worden verminderd. Dat komt omdat, door inflatie, een euro vandaag meer waard is dan een euro morgen. Om hiervoor te corrigeren wordt een discontovoet toegepast.

7. Actualisatie totaal

Wanneer alle stappen zijn doorlopen komen we uit op een geactualiseerd resultaat van de benodigde publieke investeringsopgave van circa € 1,8 miljard (prijspeil 2023), zie grafiek 8. Als we dit omzetten naar een kabinetsperiode van 4 jaar, betreft de opgave circa € 1,2 miljard, zie tabel 5.

Omvang opgave in de 20 stedelijke focusgebieden (naar prijspeil 2023)



Grafiek 8: geactualiseerde resultaten op basis van uitgekeerde rijksbijdrage.

	Totaal	(Tussen) Resultaat
Stap 1: Resultaat 2021 (6-jaarsperiode)	3.787	
Stap 2: Rijksbijdrage Rutte III	- 1.150	2.638
Stap 3: 4 extra gebieden	+ 416	3.053
Stap 4: Rijksbijdrage Rutte IV	- 655	2.398
Stap 5: Bijdrages met onzekerheden	- 887	1.510
Stap 6: Prijsindexatie	+ 257	1.786
Stap 7: Actualisatie	1.768	
Jaarbedrag (o.b.v. 6 jaarsperiode)	295	
Omgezet naar kabinetsperiode (4 jaar)	1.179	

Tabel 5. Opbouw publieke investeringsopgave (in mln.)

Eerder hebben we een indicatieve verdeling hebben gemaakt voor de opgave tussen Rijk, gemeenten en corporaties³. Deze verdeling passen we ook toe op de geactualiseerde uitkomsten omgezet voor de 4 jaars-kabinetsperiode. De totale opgave van ongeveer € 1,2 miljard resulteert in een opgave van ca. € 0,8 miljard voor het Rijk (ca. € 200 miljoen per jaar). Voor de gemeenten en corporaties betekent dit respectievelijk € 0,270 miljard (€ 67 miljoen per jaar) en € 0,160 miljard (€ 40 miljoen per jaar).

³ In 2021 hebben we van de totale publieke opgave van € 3,8 mld een gedeelte van € 0,5 miljard als indicatieve opgave voor de corporaties opgenomen (dit was 50% van de opgave die de corporatievoorraad betreft). Voor het resterende deel hebben we de aanname gehanteerd 75% / 25% tussen Rijk en gemeenten. Dat komt daarmee neer op 65%/22%/13% voor respectievelijk Rijk/ gemeenten/ corporaties. Deze verdeling hebben we nu ook gehanteerd.

Anne-Floor Blonk

+31 6 24 89 21 19
Anne-Floor.Blonk@Rebelgroup.com

Damo Holt

+31 6 52 31 17 10
Damo.Holt@Rebelgroup.com

Steven Hamming

+31 6 39 77 44 25
Steven.Hamming@Rebelgroup.com



Wijnhaven 23
3011 WH Rotterdam
Nederland
+31 10 275 59 95

info@rebelgroup.com
www.rebelgroup.com